
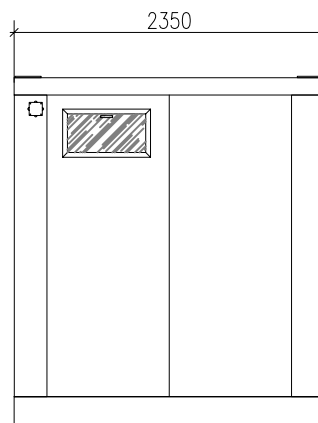


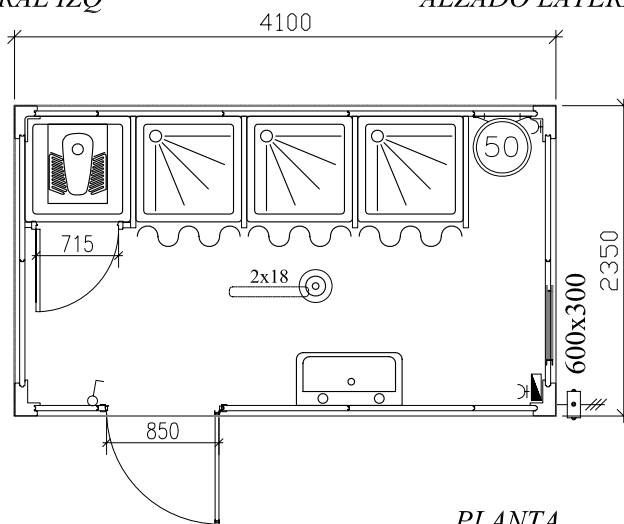
ALZADO PRINCIPAL



ALZADO LATERAL IZQ



ALZADO LATERAL DCHO



PLANTA

DIMENSIONES

4,10 x 2,35 x 2,646 m.
2,27 m. Altura Interior Libre
9,635 m² de superficie

PUERTAS

1 Puerta de acceso aislada de 0,85 x 2,06 m.
1 Puerta interior de 0,715 m.

VENTANA

1 Ventana de aluminio de 0,6 x 0,3 m.

SUELO

Tablero Fenólico e=18mm
Revestido de pintura antideslizante

INSTALACION ELECTRICA

Cuadro de Distribución y Protección
1 Diferencial 25 A/ 0,030 mA.
3 Interruptor Magnetotérmico de 10 A
1 Pantalla de 2 x 18 W estancia
1 Interruptor estanco
2 Bases de 10 / 16 A

CERRAMIENTO LATERAL

Panel Perfilado de 950x2330x40 mm

INSTALACION SANITARIA

3 Platos de ducha
1 Taza turca
1 Pileta de 3 grifos
1 Termo electrico de 50 litros
1 Espejo
Sumidero



E-Mail: amyc@amyc.es

Tel.: 966 36 10 12 - Fax: 966 11 35 76

Partida Canastell, Poligono 12, Parcelas 3-4 03690 San Vicente del Raspeig (Alicante)

SAN-4

MONOBLOC SANITARIO AISLADO